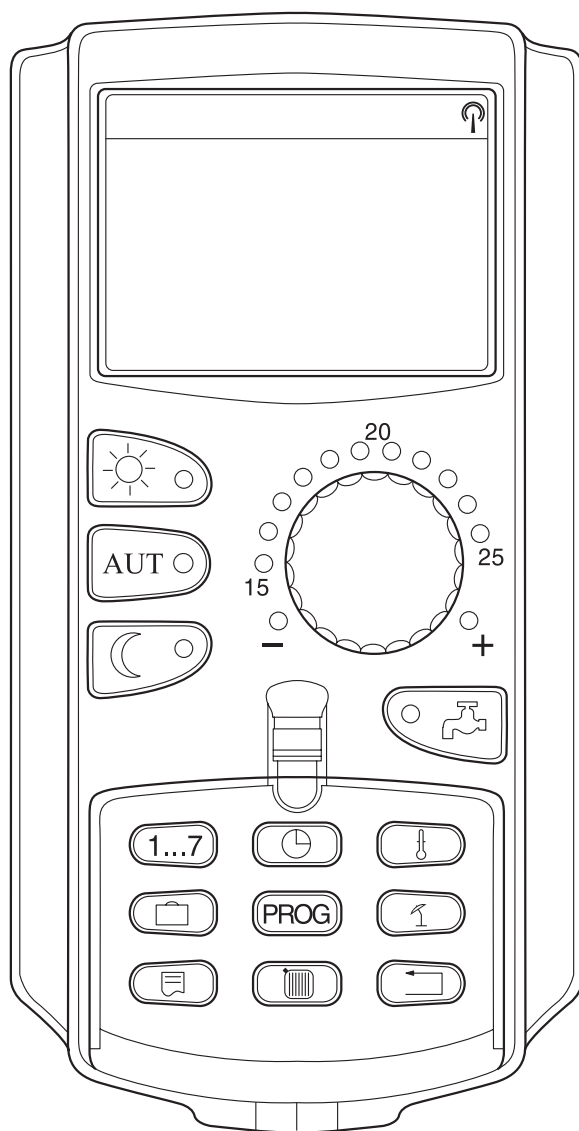


Navodilo za uporabo

Izbiranje jezika na upravljalniku MEC 2



Buderus

Navodilo za uporabo upravljalnika MEC 2

Upravljalnik MEC2 omogoča izpisovanje sporočil na zaslonu v jeziku po vašem izboru:


Izbira jezika pri tovarniško novem upravljalniku MEC 2

Če je upravljalnik tovarniško nov, se pri zagonu takoj na začetku odpre meni za izbiro jezika.

Naredite sledeče:


- Upravljalnik MEC 2 vstavite na predvideno mesto na regulatorju.
- Regulator vklopite.

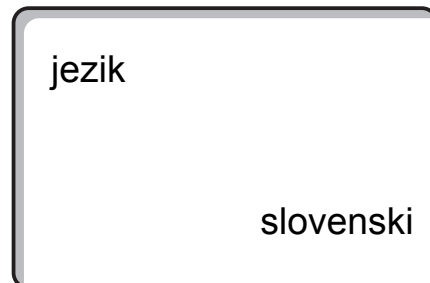
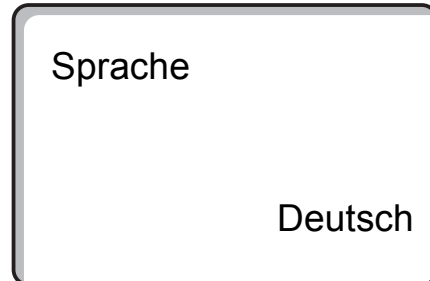
Na zaslonu se izpiše „ Sprache Deutsch“ .

- Odprite pokrovček upravljalnika.
- Pritisnite tipko  in jo držite stisnjeno.



Vrtite gumb, dokler se na zaslonu ne pojavi želeni jezik.

- Spustite tipko  .



Izbira jezika, če je bil MEC 2 že v uporabi

Če so bile na upravljalniku MEC 2 že izvajane nastavitve, lahko jezik na novo nastavite, če aktivirate servisni nivo nastavitvev.

Naredite sledeče:


- Odprite pokrovček upravljalnika.
- Vnesite servisno kodo - naslednje tri tipke pritisnete istočasno in nato spustite:




- Pritisnite tipko  in jo držite stisnjeno.



Vrtite gumb, dokler se na zaslonu ne pojavi želeni jezik.

- Spustite tipko  .

Vsa sporočila na zaslonu se bodo sedaj izpisovala v izbranem jeziku.

- Pritisnite tipko  , da se vrnete v normalni prikaz.

