

Skrbno shraniti!

NAVODILO ZA UPORABO

Daljinsko upravljanje BFB



Splošno

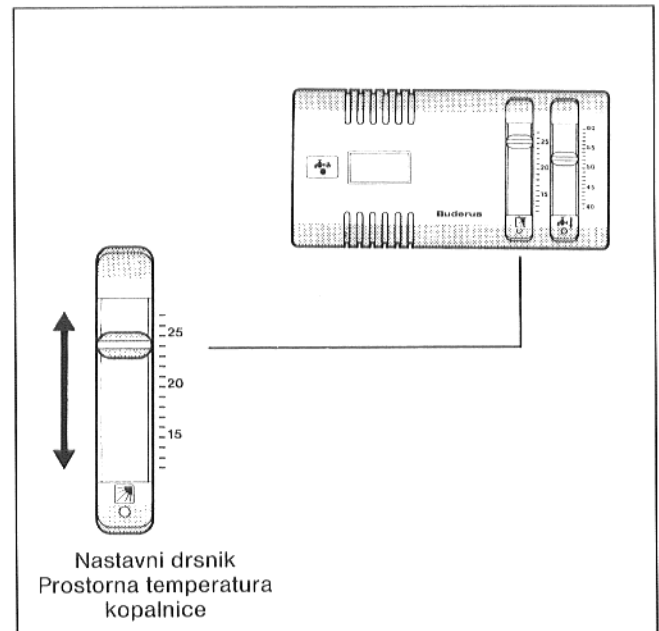
Daljinsko upravljanje je opremljeno z različnimi funkcijami. Te so pri instalaciji preko Vašega strokovnjaka točno določene po servisnem navodilu.

- Daljinsko upravljanje za kopalnico je aktivno samo v poletnem pogonu. V zimskem delovanju se lahko prostorna temperatura kopalnice nastavi z termostatsnimi ventili.
- Za brezhibno funkcijo prostorno temperaturnega tipala morajo biti v prostoru, v katerem je daljinsko upravljanje oz. montirano eksterno prostorno temperaturno tipalo, v poletnem pogonu vsi termostatsni ventili vedno čisto odprti.


Nastavitev prostorne temperature v kopalnici

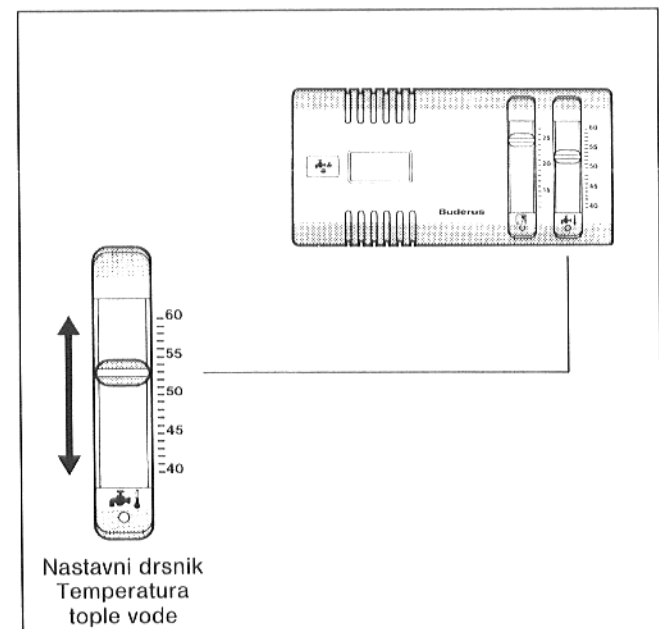
Regulacijska naprava dovoljuje ogrevanje kopalnice le tedaj, če je aktivirana regulacijska naprava v krogu kopalnice.

- Tipko  stisniti. Zelena kontrolna lučka gori, če so izpolnjeni vklopni pogoji.
- Nastavni drsnik  nastaviti na zaželeno prostorno temperaturo kopalnice.



Ogrevanje tople vode

Nastavni drsnik  nastaviti na zaželeno temperaturo tople vode. Nastavno območje: 40 °C – 60 °C.



Funkcije tipk

Z tipkami lahko uvedete različne funkcije.

Tipka = Cirkulacijska črpalka

Pri instalirani cirkulacijski črpalki se lahko s pritiskom na tipko aktivira funkcija, tako da je na pipi takoj na raspolago topla voda.

Po pritisku na tipko deluje cirkulacijska črpalka 3 minute.


Zelena kontrolna lučka gori, če cirkulacijska črpalka deluje.

Po ponovnem pritisku na tipko se lahko delovanje cirkulacijske črpalke prekine.

Prav tako se lahko cirkulacijska črpalka aktivira preko gibalnega javljalnika ali kontakta na vratih, in je potem za 30 minut ustavljena.

Po ponovnem pritisku na tipko je lahko tudi tukaj delo cirkulacijske črpalke vsaki čas prekinjeno.

Tipka = Poletni-ogrevni pogon


Z pritiskom tipke  lahko izvedete segrevanje na nastavljeno prostorno temperaturo kopalnice.

Regulacijska naprava dovoljuje ogrevanje kopalnice le tedaj, če je v regulacijski napravi aktiviran kopalničin krog, in je naprava na poletni pogon vključila.

Zelena kontrolna lučka gori, če so vklopni pogoji izpolnjeni.


Po ponovnem pritisku na tipko, bo segrevanje predčasno končano.

Tipka = Ogrevanje tople vode

Z tipko  lahko izven predprogramiranih segrelnih časov tople vode sprostite enkratno ogrevanje vode.

Zelena kontrolna lučka utripa, če je preko pritiska na tipko aktivirano gretje tople vode.

Z ponovnim pritiskom na tipko, se lahko ogrevanje tople vode vsak čas prekine.



Samo za strokovnjaka!

1. Splošno

Se nahajajo v kopalnici termostatični radiatorski ventili, se morajo ti polno odpreti.

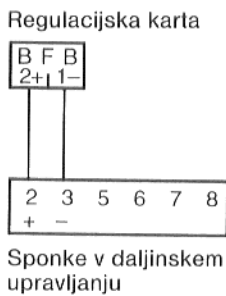
Daljinsko upravljanje naj ne bo direktno izpostavljeno tujim toplotnim virom.

Principielno je prostorno temperaturno tipalo v daljinskem upravljanju vgrajeno. Obstaja pa možnost, da se ga opredeli ločeno od daljinskega upravljanja (dokupni del).

Na priključnem podstavku se nahajajo stikala za prilagoditev na toplotno napravo, ki se morajo nujno pregledati oz. nastaviti.

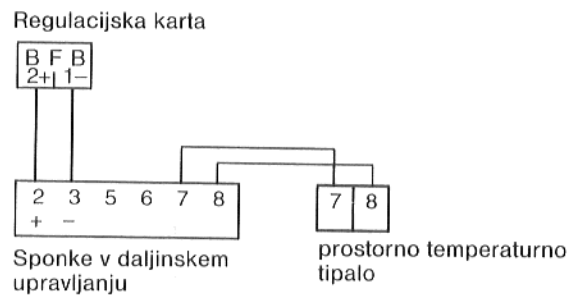
2. Daljinsko upravljanje BFB z vgrajenim prostorno temperaturnim tipalom

2.1 Sponke v regulacijski napravi HS 4201

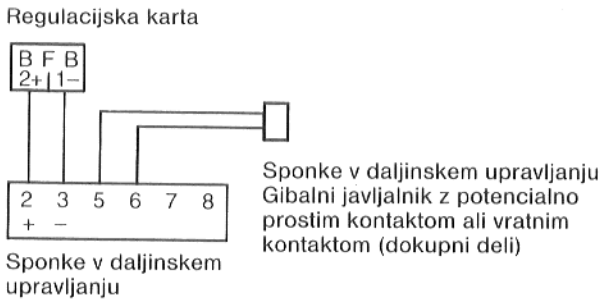


3. Daljinsko upravljanje BFB z ločeno razporejenim prostorno temperaturnim tipalom

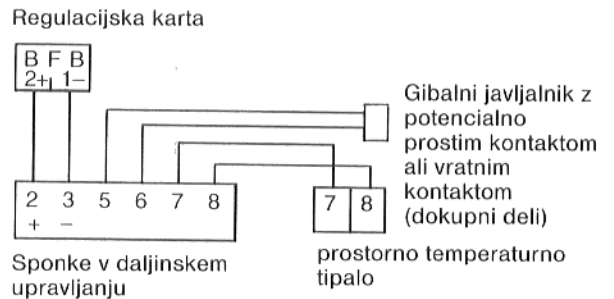
3.1 Sponke v regulacijski napravi HS 4201



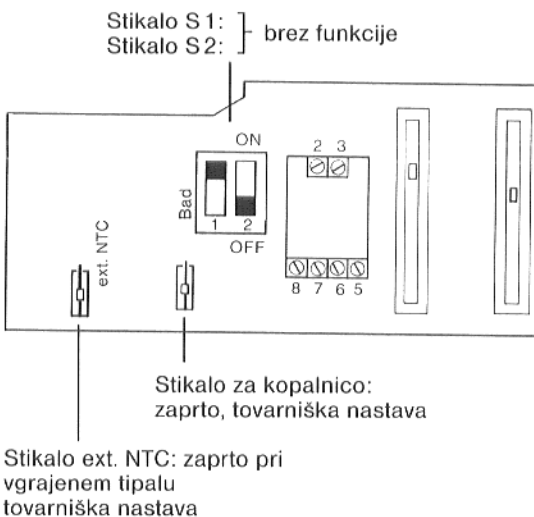
2.2 Sponke v regulacijski napravi HS 4201



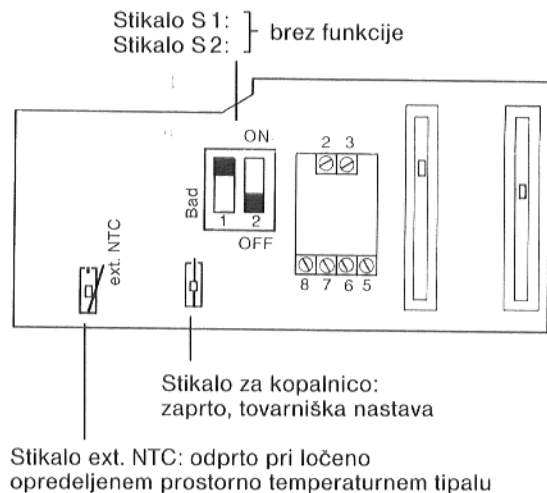
3.2 Sponke v regulacijski napravi HS 4201



2.3 Nastavitev podstavka



3.3 Nastavitev podstavka



Pri zaprtem stikalu ext. NTC ne sme biti priključeno nobeno separato prostorno temperaturno tipalo.

